



Formations courtes CFPPA Le Fresne Angers-Segré

lefresne-angers-segre.fr ←



Edito

« Plus que jamais le CFPPA Le Fresne - Angers - Segré est à vos côtés »

Je suis heureux de prendre mes fonctions au sein du CFPPA du fresne dans un cadre de travail agréable et adapté et de vous présenter notre offre de formation pour l'année 2025/2026.

Cette offre a été conçue pour développer les compétences professionnelles des salariés et des chefs d'entreprise, accompagner les transformations des organisations et répondre aux enjeux posés par les professionnels de notre territoire.

Notre offre de formation se veut « Formation Durable ». C'est-à-dire :

- une formation pour que les entreprises prennent conscience que la formation produit des effets culturels,
- une formation de qualité pédagogique,
- une formation qui est un outil qui fonctionne et qui est bien utilisé

Notre catalogue 2025/2026 propose également des formats variés pour répondre à toutes les situations d'apprentissage, que ce soit du présentiel, du distanciel, des formations longues, courtes, ou des temps de partages d'expériences.

Au-delà du catalogue, je voulais insister également sur le fait que le CFPPA Le Fresne Angers Segré peut vous accompagner par le biais de formations sur-mesure, conçues pour répondre aux problématiques de vos entreprises et collectivités, en constante mutation.

Parce que la formation est centrale aujourd'hui dans la conduite d'une entreprise, nous sommes plus que jamais à vos côtés. Toute l'équipe du CFPPA Le Fresne Angers Segré est à votre écoute, tout au long de l'année pour trouver, ensemble, une formation en adéquation avec vos attentes.

Je vous invite dès à présent à découvrir notre nouvelle offre.

Emmanuel Duchesnes

Directeur des CFPPA Le Fresne Angers et Segré

« La réussite se cultive ici ! »

Sommaire

Notre expertise 2	Les dispositifs financiers 3
Paysage Elagage Environnement 6	Certiphyto 20
Productions horticoles 16	Agriculture 18
Transformation Alimentaire 26	La VAE 28

Se former à Angers

- > Informations pratiques 4
- > Modalités d'inscription 5

Se former à Segré

- > Informations pratiques 22
- > Modalités d'inscription 23

Bulletin d'inscription 30

Notre expertise

Ingénierie de formation

Étude des besoins en formation professionnelle et élaboration de plans de formation adaptés aux demandes de chacun.

Innovation pédagogique

- > L'innovation au service des entreprises pour répondre aux demandes techniques.
- > Une approche pédagogique multimodale : moodle, formation à distance, travaux pratiques...

Engagement qualité

- > Le centre de formation est engagé depuis 2019 dans une démarche qualité
- > Le centre est certifié Qualiopi et Qualiformagri

Accompagnement

Démarche intégrée et action concertée de l'accompagnement stagiaire, impliquant notamment 3 acteurs principaux, clairement identifiés :


- > coordinateur(trice) de formation : accompagnement pédagogique, en lien avec l'équipe pédagogique
- > assistant(e) de formation : accompagnement administratif
- > chargé(e) d'accompagnement socio-professionnel : aide à la résolution de problématiques personnelles et accompagnement à l'insertion professionnelle.

Individualisation des parcours

Adaptation des parcours de formation selon les profils et objectifs professionnels des stagiaires.

Offre de formation diversifiée

- > Des formations qualifiantes et diplômantes par la voie de la formation continue
- > Des spécialisations et stages courts
- > Une plateforme de professionnalisation
- > Des actions en faveur des demandeurs d'emploi
- > Des formations en entreprise



Les dispositifs financiers



VISA MÉTIERS

Les formations continues sont organisées dans le cadre du dispositif VISA METIERS 2023-2026, et financées par la Région des Pays de la Loire et le Fonds social européen.

Financement à destination des demandeurs d'emploi.



OCAPIAT

Opérateur de compétences (OPCO) qui rassemble les opérateurs de compétences FAFSEA et OPCALIM.

Financement à destination des salariés



VIVEA

Fonds pour la formation des entrepreneurs du vivant.

Financement à destination des chefs d'entreprise



COMPTE PERSONNEL DE FORMATION

Le compte personnel de formation (CPF) est utilisable par tout salarié, tout au long de sa vie active, pour suivre une formation qualifiante. Il est alimenté automatiquement à la fin de chaque année proportionnellement au temps de travail réalisé au cours de l'année par le salarié dans la limite d'un plafond. Les droits restent acquis même en cas de changement d'employeur ou de perte d'emploi. Le CPF fait partie du compte personnel d'activité (CPA).

Financement à destination des salariés et demandeurs d'emploi

Ces deux acteurs financent les formations continues via le plan de formation des entreprises.

Les formations courtes sont financées via :

- > le contrat de professionnalisation
- > la période de professionnalisation
- > le compte personnel de formation.

Se former à Angers



Les atouts du centre

- Un partenariat fort avec les entreprises et les structures de l'emploi formation
- Des parcours professionnalisant alternant des périodes en centre et en entreprise
- Une équipe dédiée à l'accueil, le suivi et l'accompagnement individualisé des apprenants
- Une équipe pédagogique de permanents et d'intervenants spécialisés
- Des taux de réussite aux examens régulièrement au dessus des moyennes régionales et nationales
- Des formations qui débouchent sur l'emploi

Les domaines de formation



Aménagements paysagers
et espaces naturels

> Les spécificités

- Une halle d'entraînement aux aménagements paysagers
- Un parc arboré de 3 hectares labélisé «Ecojardin» avec une collection de 800 végétaux
- Une exploitation horticole et sa jardinerie école
- Une plateforme d'entraînement à la conduite d'engins en sécurité et ses ateliers d'agroéquipements
- Un centre de ressources et d'autoformation et de l'accès au CDI
- Des salles informatiques et équipements audiovisuels
- Un service de restauration et d'hébergement

L'établissement est labélisé "Centre d'excellence" pour l'entraînement de l'équipe de France Jardinier paysagiste au concours "Olympiades des Métiers - Worldskills".

L'accompagnement à l'évolution professionnelle

Le centre accompagne les actifs et demandeurs d'emploi dans leur évolution professionnelle.

- Orientation et insertion professionnelle
- Validation des Acquis de l'Expérience
- Accompagnement vers l'emploi
- Entreprenariat dans le domaine du paysage et du végétal

Les modalités pratiques

> Les horaires

De 9h00 à 12h30 et de 13h30 à 17h.

> Repas, transport et hébergement

Le jour du stage, les déjeuners sont pris au self-service de l'établissement du Fresne.

L'hébergement, le dîner et le transport restent à la charge du stagiaire. Il est possible d'être hébergé à proximité du CFPPA Le Fresne :

Ethic étapes Lac de Maine
49, avenue du Lac de Maine
T.+33(0) 2 41 22 32 10
F.+33(0) 2 41 22 32 11
bienvenue@lacdemaine.fr

Les conditions tarifaires

- La rémunération et la prise en charge des coûts de formation sont déterminées au cas par cas en fonction du statut des candidats.
Contactez le centre.
- Les factures sont adressées à l'entreprise ou à l'OPCO en cas de conventionnement directe du CFPPA (par exemple OCAPIAT et VIVEA)

La validation du stage

Une attestation d'assiduité est remise en main propre au stagiaire. Elle est à remettre à l'employeur et à conserver par l'entreprise.

Après validation des acquis, **une attestation de compétences** est remise au stagiaire. La formation doit être suivie en totalité pour être validée.



Les modalités d'inscription

- **Compléter et retourner la fiche d'inscription** : disponible en page 30 de ce catalogue, à demander au secrétariat du CFPPA ou à télécharger sur le site internet
- Une fois les pré-requis validés, le stagiaire reçoit une convention de formation (*un document obligatoire, contractuel et nominatif*)
- **Valider l'inscription en complétant (signature et cachet d'entreprise) et retournant la convention** adressée par le CFPPA minimum 15 jours avant la formation*.

Après acceptation, le candidat reçoit un mail de confirmation d'inscription. **Une convocation de formation** précisant notamment le lieu, la date, les horaires et le programme d'action est envoyée au stagiaire environ 10 jours avant le stage.

** Sans réception d'une convention de formation validée par le stagiaire, la place en formation ne sera pas maintenue et les conditions générales seront appliquées.*

Des informations complémentaires sont consultables sur le site internet.



L'ACCOMPAGNEMENT DES STAGIAIRES

Le centre accompagne les candidats dans la recherche de contrat de professionnalisation ou dans les demandes de financement.





Taille raisonnée des arbres et arbustes

Objectifs de la formation

- ☑ Connaître les plantes et leur développement.
- ☑ Réaliser les gestes techniques de taille et les soins des végétaux en fonction de leur forme naturelle

Contenu pédagogique

- À partir d'exemple de taille, le formateur évoque les différents type de taille selon les arbres et arbustes. Ils utiliseront les outils de coupe et réaliseront les soins et entretiens des végétaux selon les gestes et techniques de taille dans le respect du développement durable et de la forme naturelle des plantes.

Entretien et maintenance du matériel d'espaces verts

Objectifs de la formation

- ☑ Utiliser à bon escient et en toute sécurité les petits matériels d'espaces verts.
- ☑ Assurer le premier niveau de maintenance de ces matériels.

Contenu pédagogique

- Identification des principaux matériels thermiques d'espaces verts et de leur fonctionnement.
- Utilisation du matériel en toute sécurité et en situation réelle.

Tronçonner en sécurité

Objectifs de la formation

- ☑ Connaître l'ensemble des normes et règles de sécurité liées à la réalisation d'un chantier d'abatage.
- ☑ Approfondir les connaissances techniques et pratiques liées à :
 - * l'utilisation et la maintenance du matériel de tronçonnage sur le terrain.
 - * l'abatage des bois.

Contenu pédagogique

- Porter un diagnostic sur le végétal à tronçonner
- Préparer le matériel de tronçonnage
- Organiser et installer un chantier de tronçonnage (abatage) conformément aux règles de sécurité
- Réaliser un chantier de tronçonnage





© Pascal Xicluna/agriculture.gouv.fr

Réalisation de mobiliers de jardin (ouvrages bois, fer et poterie)

Objectifs de la formation

- ☑ Concevoir des éléments décoratifs ou de mobiliers d'espaces verts
- ☑ Fabriquer des éléments décoratifs ou de mobiliers d'espaces verts

Contenu pédagogique

- Construction de mobilier et d'éléments décoratifs
- Assemblage de mobilier et d'éléments décoratifs
- Mise en place de mobilier et d'éléments décoratifs

Rénovation d'ouvrages en pierres (bloc CAPA JP)

Objectifs de la formation

- ☑ Préparer un chantier de construction d'un ouvrage en pierres sèches
- ☑ Réaliser un ouvrage en pierres sèches

Contenu pédagogique

- En chantier Ecole sur un site partenaires à proximité du Fresne
 - Décrypter les composantes du chantier
 - Mise en oeuvre des consignes
 - Organisation des tâches et zone de stockages
 - Vérifier et nettoyer le chantier

Abbatage de végétaux ligneux de faible diamètre (bloc CAPA JP)

Objectifs de la formation

- ☑ Réaliser des opérations d'abatage de végétaux ligneux
- ☑ Réaliser des travaux de façonnage et de finition après abatage de végétaux de faible diamètre.

Contenu pédagogique

- En chantier école sur des site partenaires à proximité du Fresne
- Travaux d'abatage de végétaux ligneux à faible diamètre
- Façonnage du bois :
 - Débit - empilement
 - Organisation du travail en sécurité
 - Valorisation des rémanents.
 - Nettoyage de chantier



Reconnaissance des végétaux

Objectifs de la formation

- ☑ Être capable d'identifier et de reconnaître les végétaux.
- ☑ Proposer un aménagement de massifs.

Contenu pédagogique

- Entraînement à la reconnaissance des Végétaux
- Apport théorique sur les végétaux
- États des lieux des tendances actuelles de plantation
- Exercices pratiques de reconnaissances
- Travail sur un cas concret de mise en place d'un nouveau massif
- Illustration du travail de groupe

Entretien des tondeuses

Objectifs de la formation

- ☑ Connaître les étapes d'entretien du matériel.
- ☑ Savoir entretenir une tondeuse.
- ☑ Identifier les pannes courantes.

Contenu pédagogique

- Identification des types de moteurs
- Identifier les pannes
- Repérage et vérification des organes de sécurité
- Mise en route et nettoyage
- Affutage et équilibrage de lames
- Le carnet d'entretien : son utilité et son utilisation.

Taille des arbres fruitiers

Objectif de la formation

- ☑ Aborder les principes de la taille des différents arbres fruitiers

Contenu pédagogique

- Notions générales sur la physiologie de l'arbre fruitier
- Principales espèces et variétés
- Modes de conduite
- Objectifs de la taille de formation et de la taille de fructification
- Connaissance des principaux outils (sécateur, scie, matériel électrique, ...)
- Pratique de la taille sur pommier, poirier sur les vergers de l'exploitation

Arrosage automatique : installation et maintenance

Objectif de la formation

- ☑ Concevoir et mettre en place un réseau d'arrosage en tenant compte des particularités des chantiers (réseau d'eau existant, implantation des végétaux et des espaces)

Modalités pédagogiques

- Apports théoriques en salle
- Mise en situation sur terrain d'application (atelier et halle technique du Fresne)
- Echanges de pratiques
- Retour d'expériences

Modalités des certifications en paysage

Contexte des certifications

- ☑ l'Unep , propose trois certifications professionnelles reconnues par la branche , permettant à toutes les entreprises du paysage et à leurs salariés de monter en compétences et de valoriser leur savoir faire et leur savoir-être.

Financement et centre de formation

- Prise en charge à 100% des frais pédagogiques sous conditions (Contacter Ocpiat)
- un réseau d'une trentaine de centre de formation habilité à délivrer ces certifications
- A proximité en Pays de la Loire : le CFPPA Nature de La Roche sur Yon
Jacques Brossard : jacques.brossard@educagri.fr



lesentreprisesdupaysage.fr



Certif Paysage: Animer une équipe de chantier paysager

Objectifs de la formation

- ☑ Développer les compétences en management , en communication et en leadership pour encadrer une équipe sur un chantier
- ☑ Organiser et coordonner les travaux en respectant les délais et la qualité attendue
- ☑ Assurer la sécurité et le respect des réglementations en vigueur

Contenu pédagogique

- Rôle et mission du chef d'équipe
- Techniques de communication et de leadership
- Organisation et planification de chantier
- Suivis et contrôle
- Gestion des aspects juridique et prévention des risques

Certif Paysage : Intégrer les techniques écologiques dans les travaux d'entretien d'aménagement

Objectifs de la formation

- ☑ Maîtriser les techniques de conception et d'entretien paysager favorisant la biodiversité
- ☑ Appliquer des méthodes écologiques dans l'aménagement et l'entretien des espaces verts
- ☑ Conseiller les clients sur des solutions respectueuses de l'environnement.

Contenu pédagogique

- Identifier un écosystème et ses services associés
- Appliquer les techniques écologiques dans un chantier paysager
- Proposer des techniques d'entretien et d'aménagement paysager favorisant la biodiversité
- Proposer et argumenter la mise en place d'aménagement complémentaires

Certif paysage : Gérer sa relation Client dans le secteur du paysage

Objectifs de la formation

- ☑ Professionnaliser les interventions des salariés paysager au domicile des particuliers.
- ☑ Développer les compétences en communication et en relation client
- ☑ Apporter un conseil de qualité en fonction des attentes et des besoins du client.

Contenu pédagogique

- Préparer son intervention et organiser les tâches à réaliser
- Instaurer un échange avec le client ou son entourage en adaptant sa posture.
- Proposer des ajustements et adapter sa posture.
- Proposer des ajustements et adapter ses interventions en respectant le planning et la réglementation
- Présenter les activités qui vont être réalisées sur le chantier
- Conseiller des prestations et services complémentaires.



© Pascal Xicluna/agriculture.gouv.fr

Calendrier des formations en paysage

	Durée	Dates	OCAPIAT	VIVEA	CPF	Autres statuts
Taille raisonnée des arbres et arbustes	2 jours	nous consulter	X	X		Nous contacter
Entretien et maintenance du matériel d'espaces verts	2 jours	4 et 5 décembre 2025	X	X		Nous contacter
Tronçonner en sécurité	2 jours	27 et 28 novembre 2025	X	X		Nous contacter
Réalisation de mobiliers de jardin (ouvrages bois, fer et poterie)	10 jours	11 au 22 mai 2026			X	Nous contacter
Ucare -Rénovation d'ouvrages en pierres sèches	10 jours	9 au 20 mars 2026			X	Nous contacter
Ucare Abbatage de végétaux ligneux de faible diamètre	10 jours	9 au 20 mars 2026			X	Nous contacter
Reconnaissance des végétaux	2 à 3 jours	nous consulter	X	X		Nous contacter
Entretien des tondeuses	1 jour	nous consulter	X	X		Nous contacter
Taille des arbres fruitiers	2 à 4 jours	nous consulter	X	X		Nous contacter
Mise en place et entretien des massifs	2 à 4 jours	nous consulter	X	X		Nous contacter
Arrosage automatique : installation et maintenance	3 jours	nous consulter	X	X		Nous contacter
Intégrer les techniques écologiques dans les travaux d'entretiens et d'AP	4 jours	CFPPA Nature La Roche sur Yon 02 51 09 82 92	X	X		Nous contacter
Gérer la relation client en entreprise de paysage	3 jours	CFPPA Nature La Roche sur Yon 02 51 09 82 92	X	X		
Animer une équipe de chantier paysager	9 jours	CFPPA Nature La roche sur Yon 02 51 09 82 92	X	X		Nous contacter





Passage





Secourisme en élagage : Initiale Grimpeur Sauveteur dans l'arbre GSA

Objectifs de la formation

- ✔ Organise la sécurité du chantier
- ✔ Organise l'opération de secours en cas d'accident
- ✔ Prendre en charge la victime dans l'arbre
- ✔ organiser la descente de la victime en sécurité
- ✔ prendre en charge la victime au sol

Contenu pédagogique

- Exercices pratiques sur chantier
- Démonstration d'E.P.I.
- Echanges de pratiques
- Retour d'expériences

Secourisme en élagage - MAC GSA Grimpeur Sauveteur dans l'arbre

Objectif de la formation

- ✔ Maintient et actualisation des connaissances sur les techniques de secourisme en élagage

Modalités pédagogiques

- Exercices pratiques sur chantier
- Echanges de pratiques
- Retour d'expériences

Technique de grimper déplacement en sécurité initiation

Objectifs de la formation

- ☑ Effectuer des opérations en toute sécurité dans les arbres de moyenne hauteur
- ☑ Prendre conscience des conséquences de l'intervention de l'homme sur l'arbre

Modalités pédagogiques

- Alternance d'apports théoriques en salle
- Démonstrations en ateliers
- Mises en pratique dans des arbres de moyenne hauteur sur le parc du Fresne (cédraie) et sur chantier-école

Grimper, se déplacer et travailler en sécurité dans l'arbre - perfectionnement

Objectif de la formation

- ☑ Choisir et utiliser les techniques spécifiques de grimpe et de déplacement appropriées pour être en conformité avec la réglementation et travailler dans les arbres en sécurité

Modalités pédagogiques

- Apports théoriques en salle
- Mise en situation pratique en extérieur
- Echanges de pratiques
- Retour d'expériences

Démontage des arbres, avec ou sans retention

Objectif de la formation

- ☑ Réaliser le démontage d'un arbre en toute sécurité et selon les techniques appropriées

Modalités pédagogiques

- Apports théoriques en salle
- Mise en situation pratique en extérieur
- Echanges de pratiques
- Retour d'expériences





Calendrier des formations en élagage

	Durée	Dates	OCAPIAT	VIVEA	CPF	Autres statuts
Secourisme en élagage GSA	3 jours	1er au 3 décembre 2025 OU 22 au 24 juin 2026	X	X		Nous contacter
Secourisme en élagage - GSA recyclage	2 jours	8 et 9 décembre 2025 OU 29 et 30 juin 2026	X	X		Nous contacter
Technique de grimper déplacement en sécurité - initiation	5 jours	15 au 19 décembre 2025 OU 16 au 20 juin 2026	X	X		Nous contacter
Grimper, se déplacer et travailler en sécurité dans l'arbre - Perfectionnement	5 jours	16 au 20 mars 2026	X	X		Nous contacter
Démontage des arbres, avec ou sans rétention	5 jours	juin 2026	X	X		Nous contacter



Plan de Gestion Durable des Haies (PGDH) - Module 1

Objectif de la formation

- ☑ Appréhender les indicateurs nécessaires à l'élaboration d'un Plan de Gestion Durable de la Haie (PGDH)

Contenu pédagogique

- Présentation du contenu du PGDH, ses interactions avec les labels agricoles, son utilité
- Découverte des indicateurs un à un, discussion sur les champs à remplir
- Visite d'une parcelle, utilisation des indicateurs par groupe de 6 sur chaque tronçon homogène, discussions/débats
- Visite d'une à trois parcelles, utilisation des indicateurs par groupe de 2 ou 3, bilan/discussions sur le terrain
- Saisie des indicateurs via une tablette numérique, numérisation des haies, transfert des données sur le serveur PGDH
- Utilisation de la tablette, saisie informatique, transfère d'informations
- Validation des compétences sur une évaluation orale sur le terrain

Calendrier des formations en environnement

	Durée	Dates	OCAPIAT	VIVEA	CPF	Autres statuts
Génie végétal appliqué aux berges	4 jours	nous consulter	X	X		Nous contacter
Génie écologique : fonctionnement de la rivière	3 jours	nous consulter	X	X		Nous contacter
Sensibilisation aux notions de gestions durables des haies	4 jours	mars 2026	X	X		Nous contacter
Plan de gestion durable de la haie (site le Fresne Angers 49)	3 jours	2 au 4 décembre 2025 OU 27 au 29 janvier 2026 OU 31 mars au 2 avril 2026 OU 2 au 4 juin 2025	X	X		Nous contacter
Plan de gestion durable de la haie (site les Sicaudieres 79)	3 jours	3 au 5 mars 2026	X	X		Nous contacter



Réaliser des travaux de génie écologique : Génie végétal appliqué aux berges - Réalisation d'ouvrages

Objectifs de la formation

- ☑ Comprendre le contexte d'un chantier
- ☑ S'adapter à l'environnement naturel : adaptation d'une technique à un cas unique sur le terrain.
- ☑ Mettre en œuvre un chantier de génie végétal, réaliser des actions de plantation, bouturages, lits de branches
- ☑ Contrôler la qualité d'un chantier de génie végétal à l'aide d'outils comme les règles professionnelles de l'UNEP

Contenu pédagogique

- Analyse de l'adaptation de la technique de génie végétal retenue, et échanges
- Mise en place du chantier, distribution des fournitures, organisation du travail
- Réalisation du chantier
- Analyse des choix retenus, des adaptations de l'ouvrage et contrôle de la qualité

Génie écologique : fonctionnement de la rivière

Objectif de la formation

- ☑ Comprendre le fonctionnement de la rivière et des objectifs de la restauration écologique pour mieux appréhender la mise en œuvre de travaux

Contenu pédagogique

- Fonctionnement général de la rivière
- Étude des dynamiques hydro-sédimentaires
- Analyse de la rivière et de son génie végétal

Agroforesterie : Sensibilisation aux notions de gestions durables des haies

Objectif de la formation

- ☑ Etablir un diagnostic de l'état d'une haie
- ☑ Mettre en application les préconisations de la gestion durable des haies
- ☑ Connaître les outils opérationnels (label haie, PGDH)
- ☑ Avoir les pré requis pour accéder à la formation PGDH.

Contenu pédagogique

- Module 1 Approche globale des enjeux concernant la haie
- Module 2 Fonctionnement écosystemiques et agronomiques des haies
- Module 3 Caractérisation de l'état d'une haie
- Module 4 Approche Théorique de la gestion
- Module 5 Etude de cas
- Module 6 Mise en application des caractérisation et préconisations de gestion des haies
- Module 7 Débouchés, valorisation et outils de la haie gérée durablement



Module Transformation des Produits Végétaux à la Ferme

Objectifs de la formation

- ☑ Connaître la réglementation et l'organisation de l'atelier et Mesurer les besoins en matériel de l'exploitation
- ☑ Elaborer et production d'une recette, Savoir faire les premières réparation sur le matériels et l'entretenir au quotidien.

Contenu pédagogique

- Connaître les différents matériels et leurs fonctions, les moyens de mise à disposition du matériel
- Adapter les matériels aux tâches ou réduire la pénibilité de ces dernières
- Organiser le parc
- Faire les réglages des différents niveaux et faire les réparations simples des outils à mains mécanisés

Module Destination Commerciales des PPAM (Teinture, fleurs comestibles, plantes sauvages, cosmétiques)

Objectif de la formation

- ☑ identifier les différentes filières de teinture, fleurs comestibles, plantes sauvages et cosmétique
- ☑ Réaliser des animations grand public avec le support des plantes sauvages et de teinture
- ☑ Fabriquer selon les réglementations par un savonnier professionnel

Contenu pédagogique

- Visite de producteur
- Ateliers pratique de transformation

Module Destination Commerciales des PPAM : Herboristerie

Objectif de la formation

- ☑ Comprendre l'herboristerie, de la réglementation, approche du marché et vente de produits
- ☑ Découvrir la naturopathie, les métiers et les voies de formation

Contenu pédagogique

- Rencontre de professionnels
- La réglementation, la vente directe de produits alimentaires.



Module Destination Commerciales des PPAM (Distillation)

Objectifs de la formation

- ☑ Préparer le chantier de distillations des huiles essentielles
- ☑ Conduire en toute sécurité et dans le respect de la réglementation et des cahiers des charges , une distillation de HE
- ☑ Analyser des échantillons en chromatographie.

Contenu pédagogique

- les différentes étapes de chantiers , les techniques de distillations, analyses sur échantillons

Module Cueillette Sauvage (Réglementation et Chantier)

Objectif de la formation

- ☑ Appréhender le métier de cueilleur de PPAM
- ☑ Prospections des zones de cueillette, s'assurer de l'état de conservation du site
- ☑ Cueillir et s'assurer de la qualité jusqu'au stockage

Contenu pédagogique

- Etat des lieux de filière cueillette , pourquoi cueillir ? , les bonnes pratiques du cueilleur (Charte)
- La réglementation
- Organisation de chantier des cueillettes
- Critères de qualité des produits de cueillette

Calendrier des formations en productions horticoles

	Durée	Dates	OCA-PIAT	VIVEA	CPF	Autres statuts
Module Transformation des Produits Végétaux de la Ferme	70 h	17 au 28 novembre 2025	X	X	X	
Module Destination Commerciales des PPAM (Teinture, fleurs comestibles, plantes sauvages, cosmétiques)	5 jours	19 au 23 janvier 2026	X	X		Nous contacter
Module Destination Commerciales des PPAM (Herboristerie)	4 jours	16 au 20 mars 2026	X	X		
Module Destination Commerciales des PPAM (Distillation)	4 jours	16 au 20 mars 2026	X	X		
Module cueillette sauvage	4 jours	4 au 7 mai 2026	X	X	X	



Comment obtenir ou renouveler son certiphyto ?

3 solutions pour renouveler ou obtenir le certiphyto (primo-certificat).

1 - Suivre une formation en centre

Pour suivre une formation au CFPPA Le Fresne, retrouver le contenu de celle-ci sur [notre site internet](#). Le calendrier des formations se trouve ci-après.



2 - Passer un test d'1h30

Passer un test de 1h30 pour valider le renouvellement ou obtenir votre primo-certificat. Nous fournissons un livret de formation et des exercices pour s'entraîner à passer le test.

3 - Réaliser une FOAD (formation à distance)

Dans nos locaux ou dans votre entreprise. Cette formation vous permet de valider votre renouvellement, ou votre primo-certificat, et s'adapter à votre agenda.

Pour les solutions 2 et 3, contactez le CFPPA pour mettre en place la solution adaptée à votre besoin.

Demander son certiphyto après la formation

Pour obtenir le Certiphyto, vous devez transmettre votre attestation de fin de formation et votre bordereau de score à la DRAAF des Pays de la Loire. Vous avez **6 mois après le dernier jour de votre formation pour faire votre demande** de certificat certiphyto.

Vous trouverez ci-dessous la procédure à suivre :

- Créer votre compte privé sur le site du Service public
- Demander votre certificat Certiphyto via votre compte
- Envoyer votre attestation de fin de formation et le bordereau de score à la DRAAF

Dans un délai maximal de 2 mois après votre demande, vous devrez vous connecter à votre compte privé sur le site du Service public afin de télécharger votre certificat Certiphyto, l'imprimer et le conserver précieusement pour vos achats de produits phytosanitaires et en cas de contrôle. **Aucun duplicata n'est délivré.**

À noter : Une fois le délai dépassé de 6 mois, votre demande de certificat Certiphyto ne sera plus acceptée par la DRAAF et il faudra obligatoirement refaire une nouvelle formation.

Les catégories de certiphyto

- Le conseil à l'utilisation des produits phytopharmaceutiques
- La mise en vente des produits phytopharmaceutiques
- L'utilisation à titre professionnel des produits phytopharmaceutiques :
 1. Catégorie décideur en entreprise soumise à agrément
 2. Catégorie décideur en entreprise non soumise à agrément
 3. Catégorie opérateur

Certiphyto : une certification obligatoire pour le conseil, l'utilisation, la distribution de produits phytopharmaceutique

© agriculture.gouv.fr

Toute activité professionnelle incluant l'utilisation, la distribution, le conseil ou la vente de produits phytopharmaceutiques est soumise à l'obtention du certificat individuel de produits phytopharmaceutiques Certiphyto, qui assure, par le biais d'une formation, l'utilisation de ces produits en toute sécurité et connaissance de cause.



MEMENTO POUR LE RENOUELEMENT DU CERTIPHYTO

Le renouvellement de votre certiphyto doit se faire 3 à 6 mois avant la date d'expiration de votre carte délivrée par la DRAAF. Contactez le CFPPA pour votre renouvellement.

Certibiocide

Le certibiocide est un dispositif national qui vise à former les professionnels amenés à utiliser, vendre ou acheter certains types de produits biocides destinés aux professionnels.

À partir du 1er janvier 2024, le certibiocide sera décliné en 3 catégories :

- Certibiocide désinfectants (TP2, 3, 4) ;
- Certibiocide nuisibles (TP14, 18, 20) ;
- Certibiocide autres produits (TP8, 15, 21).

Calendrier des formations Certiphyto-Certibiocide

	Durée	Dates	OCAPIAT	VIVEA	CPF	Autres statuts
PRIMO décideur en entreprise non soumise à agrément	2 jours	24 et 26 mars 2026 OU 16 et 18 juin 2026	X	X	X	Nous contacter
PRIMO décideur en entreprise soumise à agrément	3 jours	24 au 26 mars 2026 OU 16 au 18 juin 2026	X	X	X	Nous contacter
Renouvellement DENSA/DESA	1 jour	7 janvier 2026 OU 11 mars 2026 OU 27 mai 2026	X	X	X	Nous contacter
PRIMO opérateur	2 jours	17 et 18 mars 2026 OU 11 et 12 juin 2026	X	X	X	Nous contacter
Renouvellement certiphyto opérateur	1 jour	6 janvier 2026 OU 10 mars 2026 OU 26 mai 2026	X	X	X	Nous contacter
PRIMO vente	3 jours	24 au 26 mars 2026 OU 16 au 18 juin 2026	X	X	X	Nous contacter
Renouvellement vente	1 jour	7 janvier 2026 OU 11 mars 2026 OU 27 mai 2026	X	X	X	Nous contacter
Formation a Distance FOAD	7 à 21 h	Tout au long de l'année	x	x	x	Nous contacter
Certificat BIOCIDÉ Nuisibles, formation initiale ou renouvellement	3 jours	7 au 8 janvier 2026 OU 4 au 6 mars 2026 OU 9 au 11 juin 2026	X	X	X	Nous contacter
Certificat BIOCIDÉ Désinfectants, formation initiale ou renouvellement	1 jour	6 janvier 2026 3 mars 2026 8 juin 2026	X	X	X	Nous contacter
Certificat BIOCIDÉ Autres produits, formation initiale ou renouvellement	1 jour	contacter CFPPA Nantes Terre Atlantique 44 tel 02 40 98 86 08	X	X	X	Nous contacter
Passeport Phytosanitaire	7 h en FOAD	Contacteur CFPPA Nantes Terre Atlantique 44 tel 02 40 98 86 08	x	x		Nous contacter



Se former à Segré

Les atouts du centre

- Un partenariat fort avec les entreprises et les structures de l'emploi formation
- Des parcours professionnalisant alternant des périodes en centre et en entreprise
- Une équipe dédiée à l'accueil, le suivi et l'accompagnement individualisé des apprenants
- Une équipe pédagogique de permanents et d'intervenants spécialisés
- Une innovation pédagogique (multi-modalité pédagogique, formation à distance, e-learning, approche Waldorf, formation sur le terrain...)
- Des taux de réussite aux examens régulièrement au dessus des moyennes régionales et nationales
- Des formations qui débouchent sur l'emploi

Les domaines de formation



Agriculture



Agroalimentaire



Transformation fermière

> Les spécificités

- 5 salles de cours informatisées
- Une salle de pause équipée pour les stagiaires (kitchenette,...)
- Un service d'hébergement d'une capacité de 5 chambres
- Un accompagnement dans la recherche d'hébergement (logement en ville et résidence jeunes (ILIADE))

L'accompagnement à l'évolution professionnelle

Le centre accompagne les actifs et demandeurs d'emploi dans leur évolution professionnelle.

- Orientation et insertion professionnelle
- Validation des Acquis de l'Expérience
- Accompagnement vers l'emploi
- Entreprenariat dans le domaine du paysage et du végétal

Les modalités pratiques

> Les horaires

De 9h00 à 12h30 et de 13h30 à 17h.

> Repas, transport et hébergement

Le jour du stage, les déjeuners peuvent être pris dans la salle de pause équipée.

L'hébergement, le dîner et le transport restent à la charge du stagiaire. Il est possible d'être hébergé au sein du CFPPA.

Le centre accompagne également le stagiaire dans la recherche d'hébergement extérieur.

Résidence Nelson Mandela
15 rue du Lycée
T.+33(0) 9 72 57 20 69



Les conditions tarifaires

- La rémunération et la prise en charge des coûts de formation sont déterminées au cas par cas en fonction du profil des candidats. Contactez le centre.
- Les factures sont adressées à l'entreprise ou à l'OPCO en cas de conventionnement directe du CFPPA (par exemple OCAPIAT et VIVEA)

La validation du stage

Une attestation d'assiduité est remise en main propre au stagiaire. Elle est à remettre à l'employeur et à conserver par l'entreprise.

Après validation des acquis, **une attestation de compétences** est remise au stagiaire. La formation doit être suivie en totalité pour être validée.

Les modalités d'inscription

- **Compléter et retourner la fiche d'inscription** : en page 47 de ce catalogue, à demander au secrétariat du CFPPA ou à télécharger sur le site internet
- Une fois les pré-requis validés, le stagiaire reçoit une convention de formation (*un document obligatoire, contractuel et nominatif*)
- **Valider l'inscription en complétant (signature et cachet d'entreprise) et retournant la convention** adressée par le CFPPA minimum 15 jours avant la formation*.

Après acceptation, le candidat reçoit un mail de confirmation d'inscription. **Une convocation de formation** précisant notamment le lieu, la date, les horaires et le programme d'action est envoyée au stagiaire environ 10 jours avant le stage.

* Sans réception d'une convention de formation valide par le stagiaire, la place en formation ne sera pas maintenue et les conditions générales seront appliquées.

Des informations complémentaires sont consultables sur le site internet.



L'ACCOMPAGNEMENT DES STAGIAIRES

Le centre accompagne les candidats dans la recherche de contrat de professionnalisation ou dans les demandes de financement.





Plantation agro-forestière en exploitation agricole

Objectif de la formation

- ☑ Savoir réaliser et mener un projet de plantations agroforestières

Modalités pédagogiques

- Présentiel
- Salle de cours dédiée à la formation
- Supports écrits et apports théoriques
- Equipement informatique
- Echanges de pratiques et retour d'expériences
- Formateurs expérimentés et spécialistes

Principes de l'agriculture biodynamique

Objectifs de la formation

- ☑ Comprendre le principe de l'agriculture biodynamique
- ☑ Proposer des ajustements sur une entreprise agricole afin d'appliquer ces principes

Modalités pédagogiques

- Présentiel
- Salle de cours dédiée à la formation
- Supports écrits et apports théoriques
- Equipement informatique
- Echanges de pratiques et retour d'expériences
- Formateurs expérimentés et spécialistes

Transformation de produits fermiers

Objectifs de la formation

- ☑ Découverte des bases de la transformation
- ☑ Identification des formations complémentaires nécessaires

Modalités pédagogiques

- Présentiel
- Salle de cours dédiée à la formation
- Supports écrits et apports théoriques
- Equipement informatique
- Travaux pratiques et visites d'exploitation
- Echanges de pratiques et retour d'expériences
- Formateurs expérimentés et spécialistes



Calendrier des formations en agriculture

	Durée	Dates	OCAPIAT	VIVEA	CPF	Autres statuts
Plantation agro-forestière en exploitation agricole	10 jours	semaines 5 et 13		X	X	Nous contacter
Principes de l'agriculture biodynamique	10 jours	nous contacter		X	X	Nous contacter
Transformation de produits fermiers	10 jours	semaines 48 et 49		X	X	Nous contacter





Bonnes Pratiques d'Hygiène

Objectif de la formation

- ☑ Comprendre et maîtriser les Bonnes Pratiques d'Hygiène en industrie agro-alimentaire

Modalités pédagogiques

- Présentiel
- Salle de cours dédiée à la formation
- Supports écrits et apports théoriques
- Equipement informatique
- Echanges de pratiques, jeux, vidéos et retour d'expériences
- Formateurs expérimentés et spécialistes de la transformation alimentaire

HACCP

Objectif de la formation

- ☑ Comprendre et maîtriser l'HACCP en industrie agro-alimentaire

Modalités pédagogiques

- Présentiel
- Salle de cours dédiée à la formation
- Supports écrits et apports théoriques
- Equipement informatique
- Echanges de pratiques et retour d'expériences
- Formateurs expérimentés et spécialistes

P'Rest'Hygiène

Objectif de la formation

- ☑ **Acquérir des capacités pour organiser les activités de restauration commerciale dans des conditions d'hygiène conformes aux attentes de la réglementation et permettant la satisfaction client**
(décret n°2011-731 du 24 juin 2011 relatif à l'obligation de formation en matière d'hygiène alimentaire de certains établissements de restauration commerciale)

Modalités pédagogiques

- Présentiel ou autoformation
- Salle de cours dédiée à la formation
- Supports écrits et apports théoriques
- Equipement informatique
- Travaux pratiques et visites d'exploitation
- Echanges de pratiques et retour d'expériences
- Formateurs expérimentés et spécialistes



Animation d'équipe en agroalimentaire

Objectifs de la formation

- ☑ Organiser l'activité d'une petite équipe de travail
- ☑ Relayer les informations ascendantes et descendantes à l'écrit ou à l'oral
- ☑ Participer à des projets d'amélioration

Modalités pédagogiques

- Présentiel
- Salle de cours dédiée à la formation
- Supports écrits et apports théoriques
- Equipement informatique
- Echanges de pratiques, jeux de rôles et retour d'expériences
- Formateurs expérimentés et spécialistes de la communication



Calendrier des formations en agroalimentaire

	Durée	Dates	OCAPIAT	VIVEA	CPF	Autres statuts
Bonnes Pratiques d'Hygiène	2 jours	nous contacter	X			Nous contacter
HACCP	3 jours	nous contacter	X			Nous contacter
P'Rest'Hygiène	2 jours	nous contacter	X			Nous contacter
Animation d'équipe en agroalimentaire	5 jours	nous contacter	X			Nous contacter



Dates : Toute l'année, en continue

Durée : 1 h en entretien conseil et 20 h d'accompagnement individuel

Financement : Elle peut être financée :

> par l'Opérateur de Compétences (OPCO), dans le cadre du budget de formation de l'entreprise

> en sollicitant une aide financière auprès de son conseiller emploi (France travail ...)

> par le candidat en utilisant son compte CPF

Accompagnement à la VAE

Validation des acquis de l'Expérience

- > Etre accompagné par un professionnel APP pour obtenir un diplôme, relevant du ministère de l'agriculture
- > Faire reconnaître des années d'activité professionnelle et démontrer ses compétences

En quoi consiste la VAE ?

C'est un droit individuel. Elle permet d'acquérir sans suivre une formation, tout ou partie d'une certification, après validation par un jury des connaissances et des compétences acquises au cours de l'expérience.

Diplômes visés

Un des 300 diplômes du CAPa (niveau 3) au BTSA (niveau 5), titre ou certificat de qualification professionnelle du Ministère de l'Agriculture et de l'Alimentation.

La certification doit être inscrite au Répertoire national des certifications professionnelles (RNCP) et dans les secteurs de l'agriculture, du paysage, de la forêt, de l'agroalimentaire et des services en milieu rural.

Moyens et modalités pédagogiques

☑ Moyens pédagogiques

- Un accompagnateur référent pour le candidat
- Ressources pédagogiques : ouvrages techniques, référentiels, périodiques...

☑ Modalités pédagogiques

- Un accompagnement en présentiel et à distance
- Alternance phases d'entretien avec l'accompagnateur/ travail personnel
- Entretiens au centre de formation et/ou à distance

L'accompagnateur détient l'expertise de l'écoute, du conseil, des référentiels et de la démarche de VAE du ministère en charge de l'agriculture. Il a accès aux outils de travail du jury et peut mobiliser des experts dans différents secteurs professionnels.

Contenu et modalités d'évaluation de la VAE

> Les étapes du parcours

- Information, orientation, conseil
- Constitution du Dossier de recevabilité
- Étude de la recevabilité
- Constitution du Dossier de validation
- Dépôt du Dossier de validation
- Premier passage devant un jury :
 - en cas de validation : obtention de la certification
 - en cas de validation partielle : le candidat devra constituer un Dossier complémentaire. Un second passage devant le jury permettra la validation, ou non, de la démarche VAE
 - en cas d'absence de validation : fin de la démarche de VAE. Le candidat n'obtient donc pas la certification voulue.

Pour plus d'info sur le processus :
Site internet de Francevae.gov

> La prestation d'accompagnement

Un accompagnement, **de la définition du projet jusqu'aux épreuves de validation devant le jury.**

Le **premier entretien conseil, gratuit**, informe le candidat sur les procédures de la VAE. Il permet de vérifier si le candidat relève bien de ce type de validation, et de l'orienter sur la ou les qualifications adaptées à sa situation.

Conditions d'accès

- Avoir validé son dossier d'inscription et de financement de la démarche VAE
- Satisfaire à l'entretien conseil organisé par le centre

- Toute personne engagée dans la vie active, quel que soit son statut :
 - les salariés (en CDD, CDI, intérim.)
 - les non salariés (exploitants agricoles, artisans, commerçants, travailleurs indépendants...)
 - les agents publics (titulaires ou non)
 - les demandeurs d'emploi (indemnisé ou non)...
 - Justifier d'expérience (en continue ou non) en rapport direct avec la certification visée
- Accessibilité handicap: un référent est dédié à l'accompagnement des personnes en situation de handicap. Contactez le centre pour plus d'informations

> Phase de conseil

1 RDV
d'une heure

> Phase d'accompagnement

6 RDV
sur 20 heures

1 Phase recevabilité	=> 4 heures
2 Phase dossier de validation	=> 12 heures
Mise en place d'un échéancier	
Aide à l'appropriation du dossier de validation	
Présentation du référentiel du diplôme visé	
Exploration des expériences	
Rédaction progressive du dossier	
3 Phase Préparation au jury	=> 2 heures
4 Phase coordination avec certificateur et administratif forfait	=> 2 heures

Un accompagnement renforcé de 6 h peut être, si besoin, proposé au candidat.

RÉFÉRENTS - ACCOMPAGNEUR ARCHITECTE DE PARCOURS VAE (AAP)

Des référents pour vous renseigner et vous accompagner dans la construction de votre dossier de VAE.

Référente VAE Angers :

Anne-Marie Fonteneau - T. 02 41 68 60 06
anne-marie.fonteneau@educagri.fr
Jenny MAISON - T. 02 41 68 60 03
jenny.maison@educagri.fr

Référent VAE Segré :



EPLEFPA LE FRESNE ANGERS SEGRE

CFPPA Angers Le Fresne
BP 43627 - 49036 ANGERS CEDEX 01
Tél : 02 41 68 60 03
Mél : cfppa.angers@educagri.fr

CFPPA de Segré
2 BD Léon Mauduit-49500 Segré en Anjou Bleu
Tél : 02 41 61 05 30
Mél : cfppa.segre@educagri.fr

Numéro SIRET : **194 909 461 00015**

Enregistré sous le numéro 52490194149 auprès du préfet de la région Pays de la Loire.

1 - *Objet et champ d'application*

Ces conditions générales de service concernent les formations professionnelles proposées par les CFPPA à l'exclusion des actions régies par un cahier des charges spécifique (marchés de formation en réponse à un appel d'offre notamment).

Les actions de formation entrent dans l'une ou l'autre des catégories prévues à l'article L.6313-1 de la sixième partie du code du travail. Conformément à cet article, elles sont réalisées suivant un programme préétabli, en fonction d'objectifs déterminés et avec des moyens pédagogiques, techniques et d'encadrement appropriés. L'action, son déroulement et ses résultats sont évalués.

Client : personne ou entité qui finance et ou commande la formation.

Participant : personne suivant la formation (individuel, salarié, demandeur d'emploi, etc...)

Les présentes conditions générales de vente sont systématiquement adressées à chaque client lors de la signature de la convention de formation. Par conséquent, le fait de passer commande auprès du CFPPA Angers et CFPPA de Segré. Le Fresne implique l'adhésion entière et sans réserve du client à ces conditions.

Les prises en charge par un financeur extérieur (France travail, OPCO, Région etc...) seront également soumises aux CGV de l'organisme payeur.

Les conditions générales de vente peuvent être amenées à évoluer. La version applicable est celle disponible sur le site www.lefresne-angers-segre.fr à la date de la commande.

2 - *Conditions d'inscription*

Une convention de formation professionnelle, en double exemplaire, est adressée au client, comprenant le programme et les modalités de la formation. Un exemplaire dûment signé par le client et portant le cachet commercial de l'organisme ou de l'entreprise doit impérativement être retourné au CFPPA Angers ou CFPPA de Segré, avant le début de la formation.

Si le client est une personne ayant entrepris ladite formation à titre individuel et à ses frais (pour tout ou partie), un contrat de formation professionnelle est également établi.

Dans certains cas particuliers, l'inscription peut être soumise à vérification de l'éligibilité du participant.

Les CFPPA peuvent demander des compléments d'information ou des documents justificatifs avant de valider l'inscription.

Les CFPPA enregistrent les demandes d'inscription au fur et à mesure de leur réception. Les inscriptions reçues après l'enregistrement de l'effectif maximum d'un stage sont reportées sur une session ultérieure ou mises sur liste d'attente.

Les CFPPA spécifient les connaissances initiales requises (pré-requis) pour suivre chacune de ses formations dans des conditions optimales. Il appartient au client de s'assurer que tout participant inscrit à une formation satisfaite bien aux pré-requis spécifiés. Les CFPPA ne peuvent, en conséquence, être tenus pour responsable d'une éventuelle inadéquation entre la formation suivie et le niveau initial des participants. Pour les formations intégrant du e-learning, il appartient au participant de s'assurer de la bonne configuration de son poste informatique, avant la formation dans les délais impartis.

3 - *Convocation, règlement intérieur, émargement et attestation de suivi de formation*

Une convocation précisant la date, le lieu (avec un plan d'accès) et les horaires de la formation est adressée aux participants, avant le démarrage de la formation.

L'ensemble des participants sont soumis à l'acceptation et au respect du règlement intérieur du CFPPA.

Chaque participant émarge une liste attestant de sa présence au stage, chaque jour, avant et après la pause méridienne.

A l'issue de chaque formation, une attestation de suivi de formation et d'acquisition de compétences est adressée au client.

4 - *Conditions de tarification et de facturation*

Les tarifs de formation comprennent : l'organisation de la formation, la participation à la formation, les documents pédagogiques, la visite éventuelle des sites et les démonstrations.

Des frais d'ingénierie pourront être facturés en sus lorsque le programme de formation doit être adapté aux besoins spécifiques du client.

Toute prestation intra entreprise ou spécifique fera l'objet d'une proposition commerciale.

Tous les prix sont indiqués en euros, nets de toute taxe : les CFPPA Le Fresne sont non assujettis à la TVA.

Les frais de restauration, de transport et d'hébergement ne sont pas compris dans le prix de la formation.

Les formations organisées sur 2 années civiles seront facturées en deux fois en fonction des heures effectuées sur chaque année.

Le règlement de la formation peut se faire :

- par chèque,

- par virement bancaire,

- par prise en charge d'un OPCO : il vous appartient de vérifier l'imputabilité du stage auprès de votre OPCO, de faire la demande de prise en charge auprès de l'organisme (subrogation). Si l'OPCO ne prend en charge que partiellement le coût de la formation, le reliquat sera facturé au client. Si les CFPPA n'ont pas reçu la prise en charge de l'OPCO au 1er jour de la formation, le client sera facturé de l'intégralité du coût du stage. En cas de non-paiement par l'OPCO, pour quelque motif que ce soit, le client sera redevable de l'intégralité du coût de la formation et sera facturé du montant correspondant.

Le règlement doit être effectué à réception de la facture et dans un délai maximum de 30 jours. Dans le cas de retard de paiement, après mise en demeure et jusqu'à parfait paiement, les CFPPA se réservent le droit d'appliquer des pénalités de retard (Taux d'intérêt légal au 2nd semestre 2020 : 0,87%).

5 - *Conditions d'annulation, délais de rétractation*

A l'initiative du client :

- Si l'annulation est reçue 10 jours ouvrés ou plus avant la date de début du stage, 25 % du coût de la formation seront retenus.
- Si l'annulation est reçue entre 3 et 9 jours ouvrés avant la date de début du stage, 50 % du coût de la formation seront retenus.
- Si l'annulation est reçue moins de 3 jours ouvrés avant la date de début du stage ou si un participant ne se présente pas au stage, 100 % du coût de la formation seront retenus.

ATTENTION : toute annulation doit faire l'objet d'une notification écrite du client auprès du CFPPA.

A l'initiative du centre de formation

Les CFPPA se réservent le droit de reporter ou d'annuler l'ouverture d'un stage dans un délai de 5 jours ouvrés avant le démarrage de l'action si celui-ci n'atteint pas l'effectif minimal attendu. Dans ce cas, les CFPPA préviendront par téléphone les clients concernés et confirmera le report ou l'annulation par écrit avec indication des motifs.

Les CFPPA se réservent le droit, sans indemnité de quelque nature que ce soit, d'exclure tout participant qui aurait procédé à de fausses déclarations lors de l'inscription.

6 - *Interruption par le client*

Si le participant est empêché de suivre la formation dans sa totalité par suite de force majeure dûment justifiée, la convention de formation professionnelle est résiliée. En cas de suivi partiel de la formation, seules les prestations effectivement dispensées sont dues au prorata temporis.

7 - *Confidentialité et propriété intellectuelle*

Le client s'interdit d'utiliser, reproduire, directement ou indirectement, en totalité ou en partie, d'adapter, de modifier, de traduire, de représenter, de commercialiser ou de diffuser à des membres de son personnel non participants aux formations des CFPPA ou à des tiers, les supports de cours ou autres ressources pédagogiques mis à sa disposition, sans l'autorisation expresse et écrite du CFPPA Angers ou CFPPA de Segré.

Les parties s'engagent à garder confidentiels les informations et documents de nature économique, technique ou commerciale concernant l'autre partie, auxquels elles pourraient avoir accès au cours de l'exécution du contrat.

Conformément à la loi « Informatique et libertés » n° 78 -17 du 6 janvier 1978, tout participant dispose d'un droit d'accès, de rectification des informations nominatives le concernant. Ces informations ne feront en aucun cas l'objet d'une cession à des fins de prospection. Ces données ne serviront qu'au suivi et à la réalisation de la formation.

8 - *Responsabilités*

L'obligation souscrite par les CFPPA dans le cadre de ses formations est une obligation de moyens et non une obligation de résultats.

Le client ou, selon le cas, le participant, s'oblige à souscrire et maintenir en prévision et pendant la durée de la formation une assurance responsabilité civile couvrant les dommages corporels, matériels, immatériels, directs et indirects susceptibles d'être causés par ses agissements ou ceux de ses préposés au préjudice du CFPPA ou des autres participants.

Dans le cadre de son activité de formation professionnelle, les CFPPA souscrivent également une assurance responsabilité civile.

9 - *Satisfaction et réclamation*

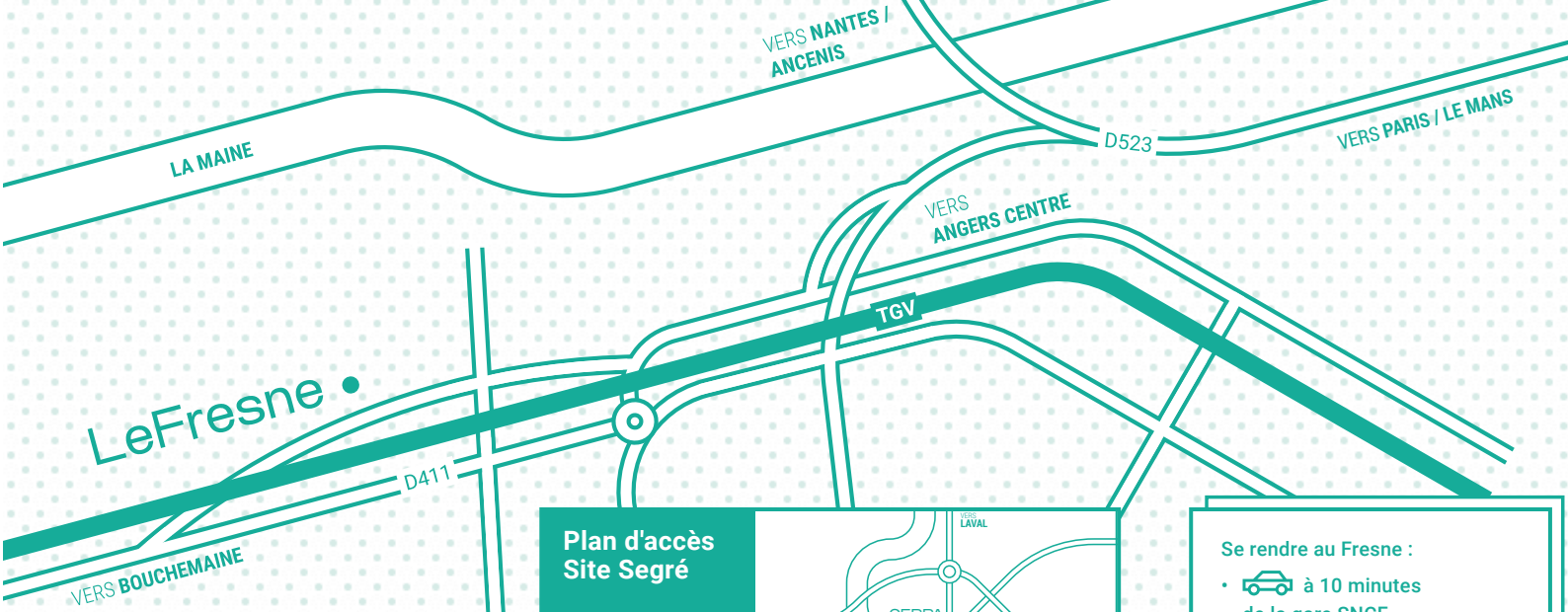
Une enquête de satisfaction sera adressée au financeur de l'action de formation dans le cadre de la démarche de certification qualité du CFPPA.

Toute réclamation ou mécontentement sera à adresser à l'intention de la Direction du CFPPA et sera traitée selon la note interne « Suivi des engagements »

10 - *Contestations et litiges*

En cas de contestation ou de litige, le Tribunal administratif de Nantes sera seul compétent.

Signature client :



Plan d'accès Site Segré

2 boulevard
Léon Mauduit
49500 Segré

Se rendre au Fresne :

- 🚗 à 10 minutes de la gare SNCF
- Autoroute A11
- Sortie "La Roseraie"
- Ligne de bus Irigo n°37
- Services de navettes journaliers (gare SNCF - Le Fresne)

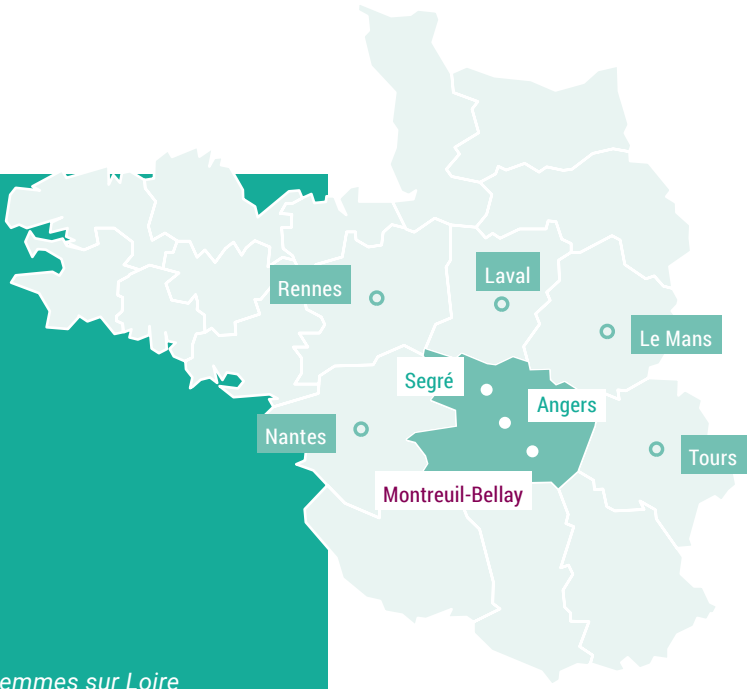
LeFresne

Centre de Formation Professionnelle et de Promotion Agricoles / Angers

BP 43627 - 49036 Angers Cedex 01
T. +332 41 68 60 03
cfppa.angers@educagri.fr
Adresse gps : 38 chemin du Fresne - 49130 Sainte Gemmes sur Loire

Centre de Formation Professionnelle et de Promotion Agricoles / Segré

2 boulevard Léon Mauduit - 49500 Segré-en-Anjou Bleu
T. + 332 41 61 05 30
cfppa.segre@educagri.fr



Le Fresne
constitué de 4 centres :

- Le Lycée d'Enseignement Général et Technologique Agricole
- Le Centre de Formation Professionnelle et de Promotion Agricoles / Angers
- Le Centre de Formation Professionnelle et de Promotion Agricoles / Segré
- L'exploitation horticole et la jardinerie-école



La réussite se cultive ici.